


Vejledning til oprettelse af VenligLogin

Gå til startside og klik på **Gå til målinger**



Du skal nu bruge dit Nem ID nøglekort for at tilgå systemet.

Indtast dit **bruger-id** og **adgangskode** og tryk derefter på **Næste**

nemlog-in.dk

English

NEM ID ? | X

NemLog-in

Bruger-id

Adgangskode [Glemte kode?](#)

Næste

Driftstatus

Normal drift

Om vores brug af dine personoplysninger

Hvis du anvender NemLog-in til at bekræfte din identitet, bliver dine personoplysninger behandlet af Digitaliseringsstyrelsen. Vi indsamler data fra dit NemID, herunder dit CPR-nummer. Vi opbevarer, af sikkerhedsmæssige årsager, en historik over din anvendelse af NemLog-in i 6 måneder.

[Læs mere om behandlingen af dine personoplysninger og dine rettigheder her](#)

Læs mere information

[Bestil NemID](#)

[Forny NemID](#)

Indtast koden fra dit Nem ID nøglekort.

nemlog-in.dk

English

NEM ID ? | X

Indtast nøgle

Nøglekort: P338-023-787

#

0881

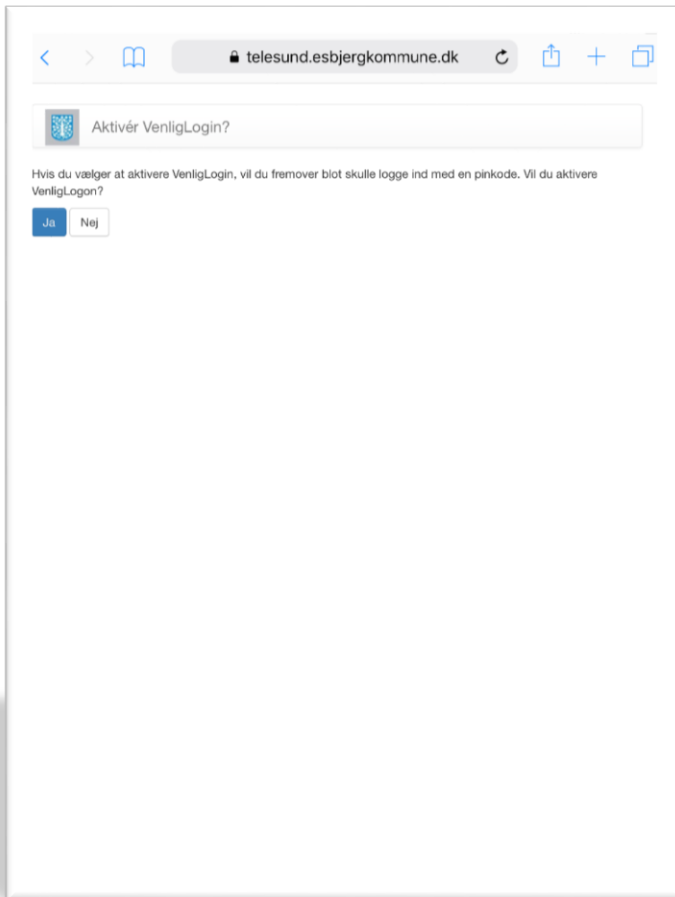
Sådan bruges på dette kort. Brug nyt kort næste gang.

[Skift til nøgleapp](#)

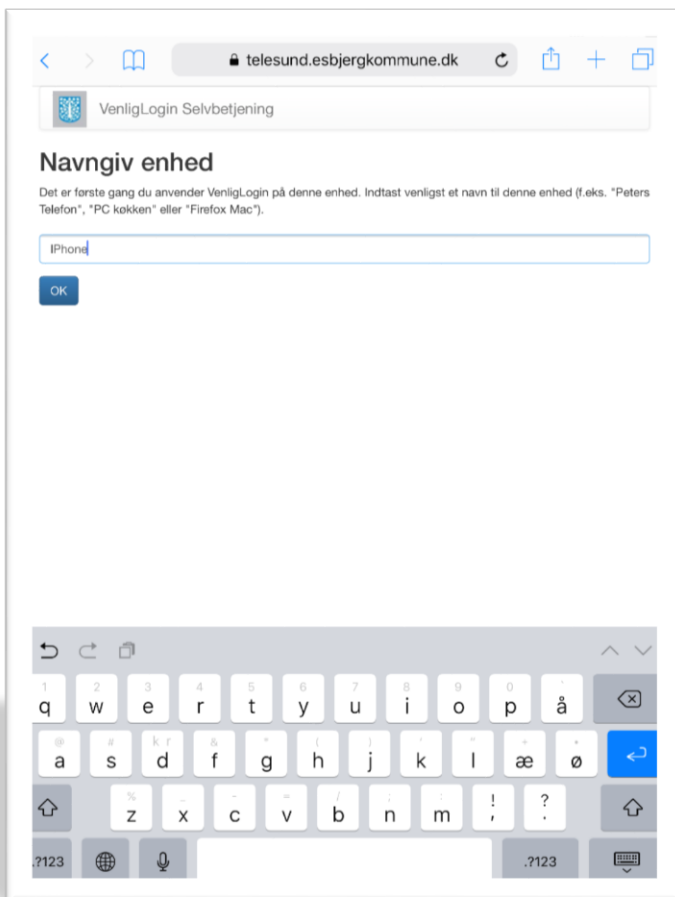
[Tag nyt nøglekort i brug](#)

Log på

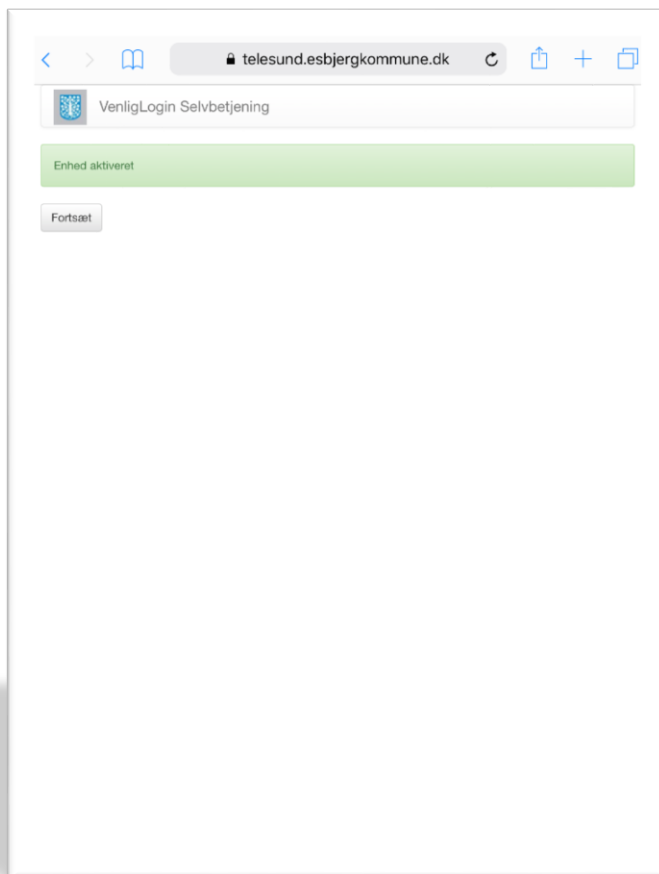
Klik på Ja



Giv din enhed et navn og tryk OK



Klik på **Fortsæt**



Du har nu oprettet VenligLogin på din nye enhed. Du skal bruge den samme 4 cifrede pinkode til denne enhed, som du brugte på den forhenværende.